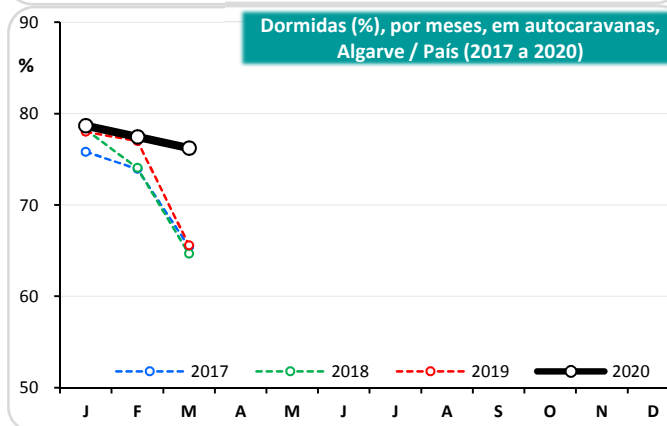
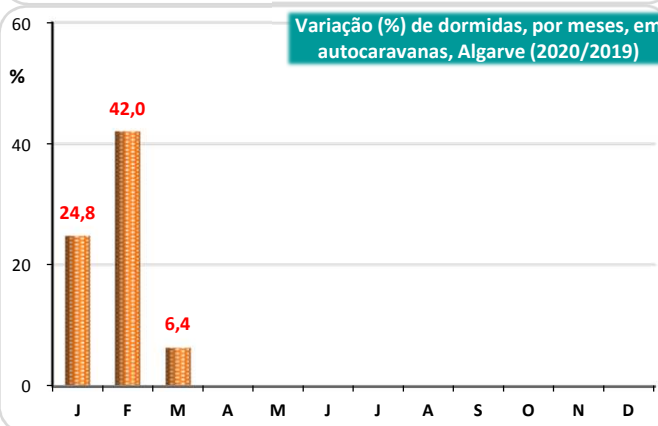
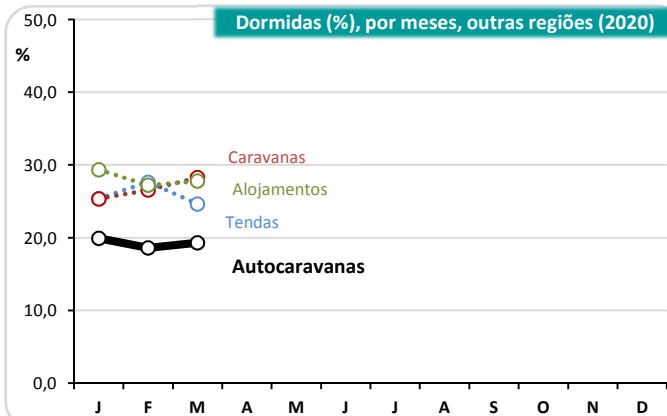
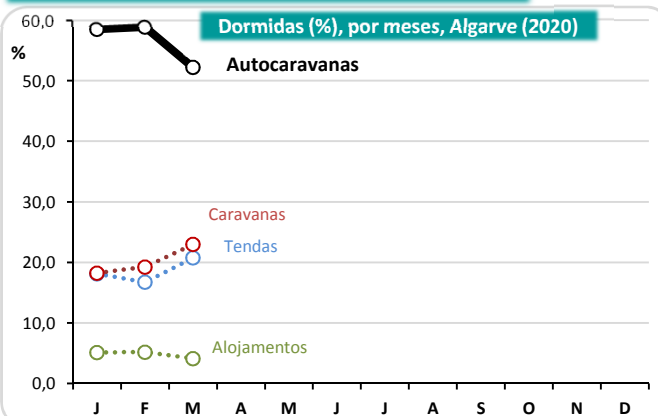


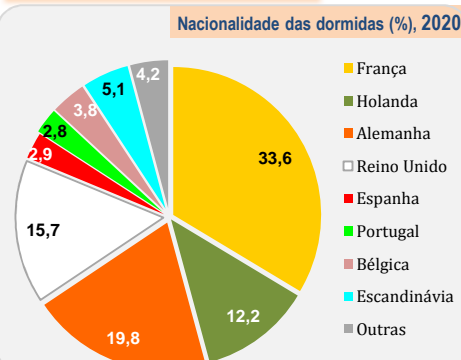


**Nota introdutória:** a ficha estatística disponibilizada com uma regularidade **trimestral** pretende apresentar uma síntese dos principais indicadores estatísticos relativos ao **campismo** e ao **autocaravanismo** na Região do **Algarve**. São igualmente apresentados alguns valores que permitem estabelecer comparações **com outras regiões** e com a realidade dos **empreendimentos turísticos (hoteleria)** no Algarve.

### Parques de Campismo e de Caravanismo



### Áreas de Serviço para Autocaravanas

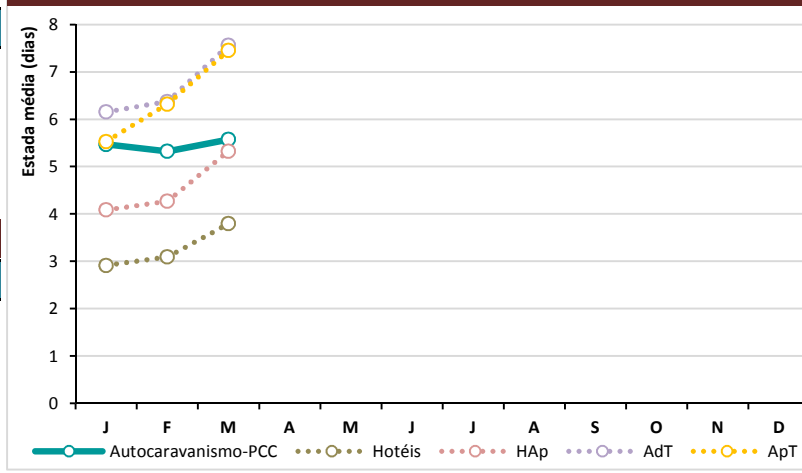


### Campismo e Autocaravanismo no contexto dos empreendimentos turísticos (Algarve)

Nº de dormidas em PCC p/ 100 dormidas em:

	2019 (total)	2020
Hotéis	24,0	50,4
Hotéis-apartamentos (Hap)	41,6	75,9
Apartamentos turísticos (ApT)	49,1	108,3
Aldeamentos turísticos (AdT)	99,4	169,1
Alojamento Local + TER	117,9	316,4

Estada média (dias): AC-PCC / Hotéis / Hotéis-apart. / Ald. Turísticos / Apartamentos Turísticos



Nº de dormidas em Autocaravanismo p/ 100 dormidas em:

	2019 (total)	2020
Hotéis	12,7	49,3
Hotéis-apartamentos (Hap)	22,0	74,2
Apartamentos turísticos (ApT)	26,0	105,9
Aldeamentos turísticos (AdT)	52,6	165,3
Alojamento Local + TER	62,4	309,3