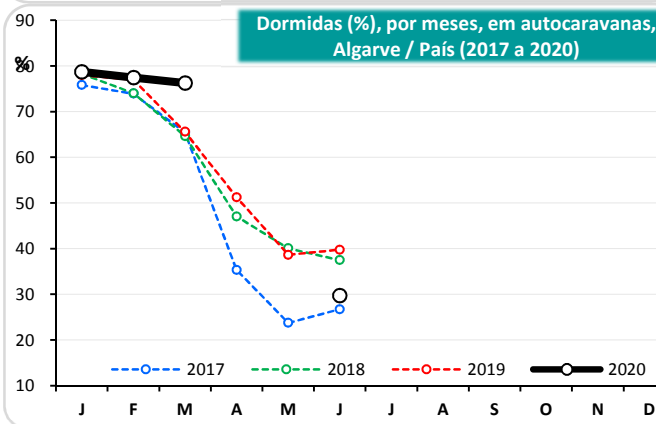
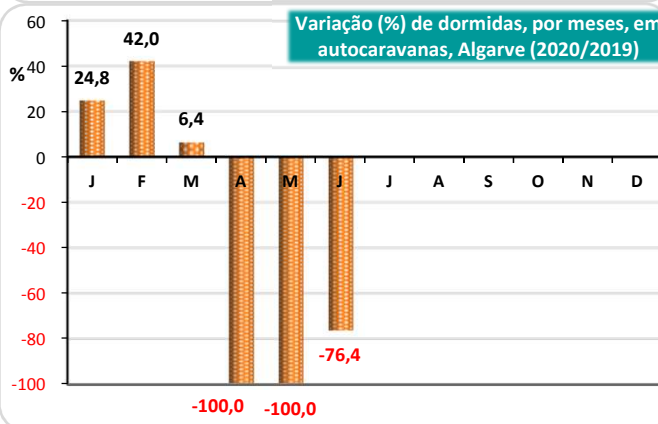
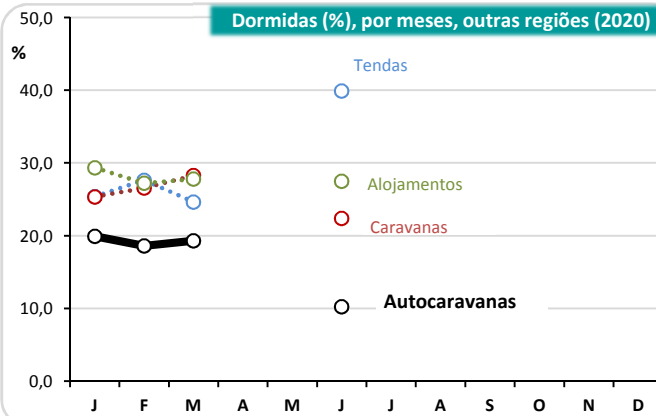
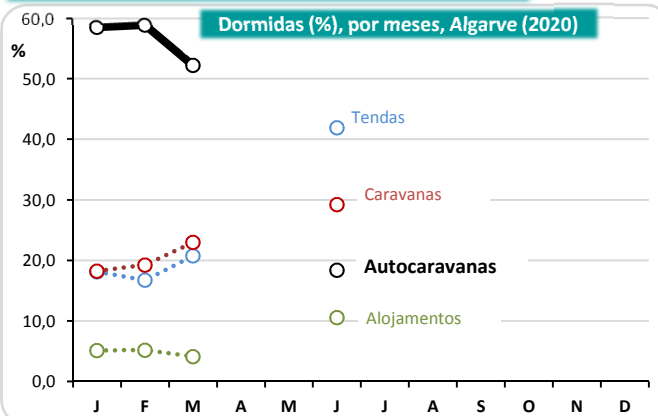


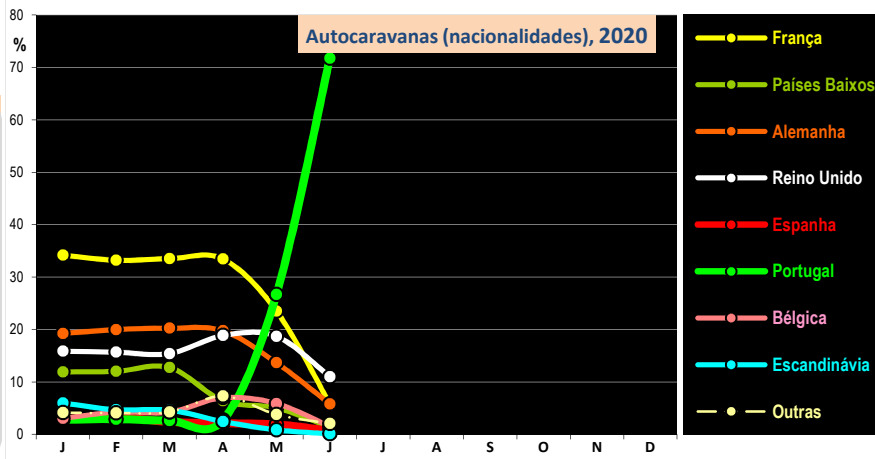
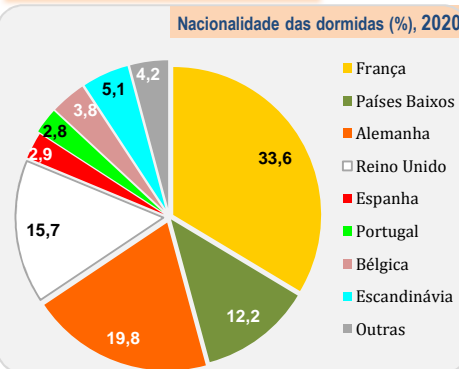


Nota introdutória: a ficha estatística disponibilizada com uma regularidade **trimestral** pretende apresentar uma síntese dos principais indicadores estatísticos relativos ao **campismo** e ao **autocaravanismo** na Região do **Algarve**. São igualmente apresentados alguns valores que permitem estabelecer comparações **com outras regiões** e com a realidade dos **empreendimentos turísticos (hoteleria)** no Algarve.

Parques de Campismo e de Caravanismo



Áreas de Serviço para Autocaravanas



Campismo e Autocaravanismo no contexto dos empreendimentos turísticos (Algarve)

Nº de dormidas em PCC p/ 100 dormidas em:

	2019 (total)	2020
Hotéis	24,0	51,0
Hotéis-apartamentos (Hap)	41,6	78,2
Apartamentos turísticos (ApT)	49,1	96,3
Aldeamentos turísticos (AdT)	99,4	184,9
Alojamento Local + TER	117,9	252,5

Estada média (dias): AC-PCC / Hotéis / Hotéis-apart. / Ald. Turísticos / Apartamentos Turísticos

Nº de dormidas em Autocaravanismo p/ 100 dormidas em:

	2019 (total)	2020
Hotéis	12,7	42,9
Hotéis-apartamentos (Hap)	22,0	65,8
Apartamentos turísticos (ApT)	26,0	81,0
Aldeamentos turísticos (AdT)	52,6	155,4
Alojamento Local + TER	62,4	212,1

