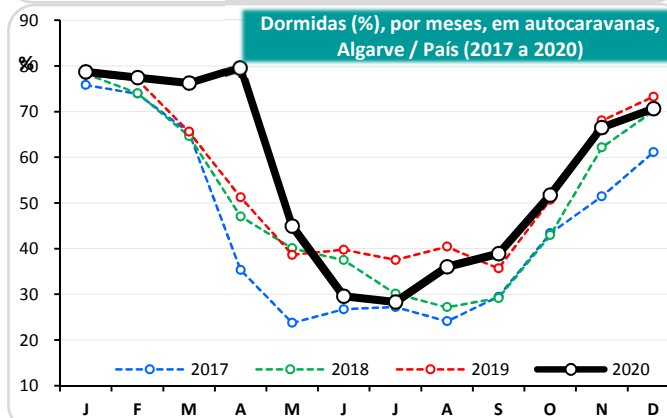
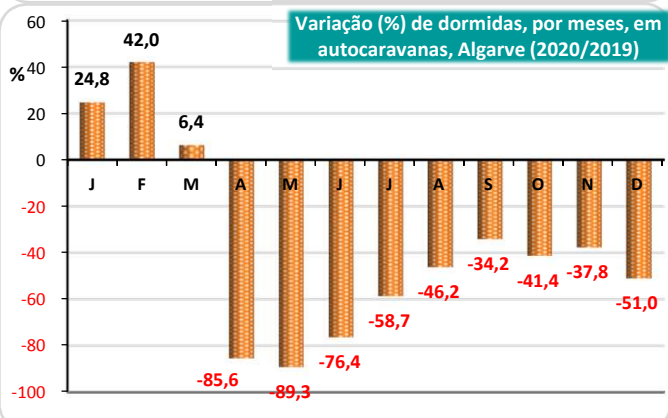
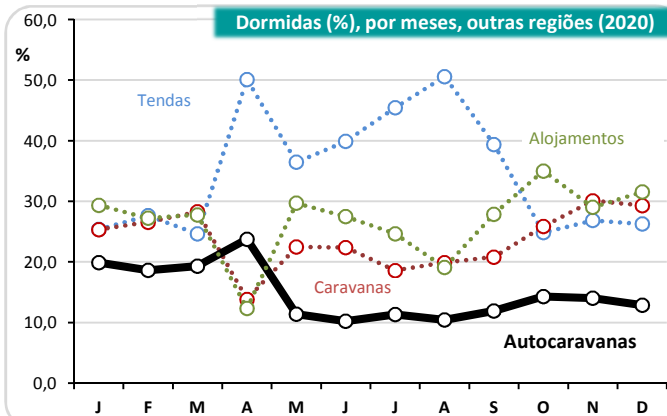
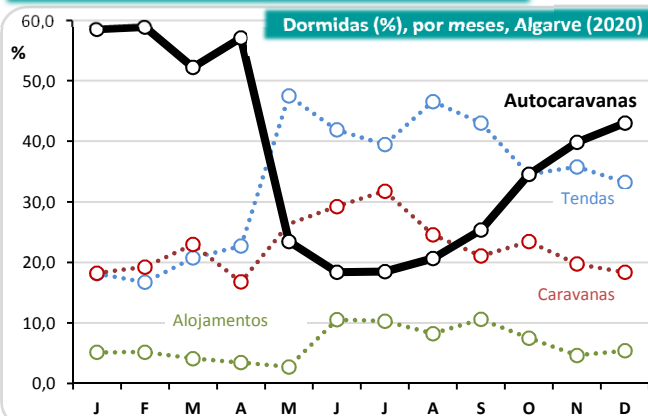
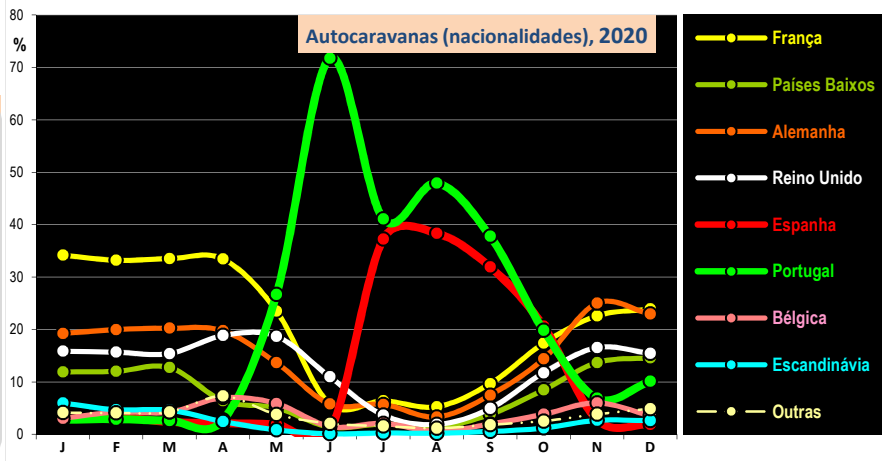
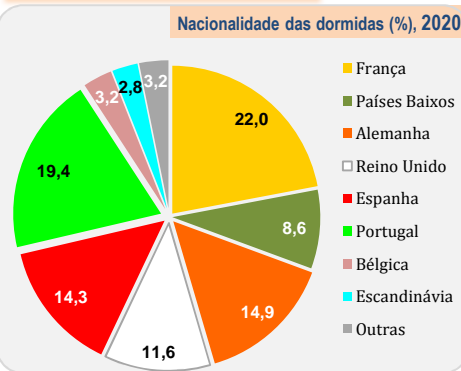




Nota introdutória: a ficha estatística disponibilizada com uma regularidade **trimestral** pretende apresentar uma síntese dos principais indicadores estatísticos relativos ao **campismo** e ao **autocaravanismo** na Região do Algarve. São igualmente apresentados alguns valores que permitem estabelecer comparações **com outras regiões** e com a realidade dos **empreendimentos turísticos (hoteleria)** no Algarve.

Parques de Campismo e de Caravanismo

Áreas de Serviço para Autocaravanas

Campismo e Autocaravanismo no contexto dos empreendimentos turísticos (Algarve)

Nº de dormidas em PCC p/ 100 dormidas em:

	2019 (total)	2020
Hotéis	24,0	38,7
Hotéis-apartamentos (Hap)	41,6	135,0
Apartamentos turísticos (ApT)	49,1	89,6
Aldeamentos turísticos (AdT)	99,4	465,1
Alojamento Local + TER	117,9	169,3

Estada média (dias): AC-PCC / Hotéis / Hotéis-apart. / Ald. Turísticos / Apartamentos Turísticos

Nº de dormidas em Autocaravanismo p/ 100 dormidas em:

	2019 (total)	2020
Hotéis	12,7	24,7
Hotéis-apartamentos (Hap)	22,0	86,2
Apartamentos turísticos (ApT)	26,0	57,2
Aldeamentos turísticos (AdT)	52,6	297,0
Alojamento Local + TER	62,4	108,1

