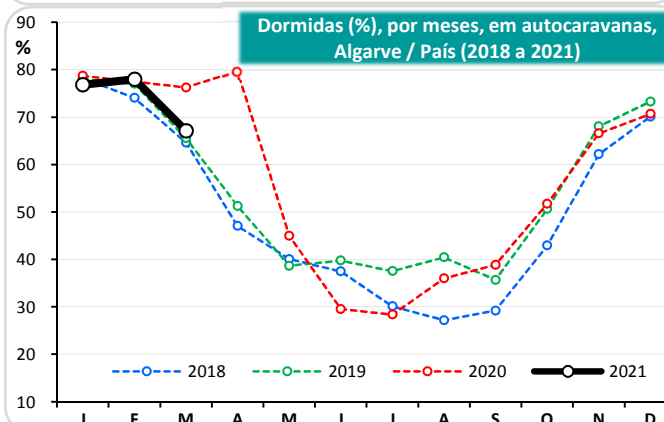
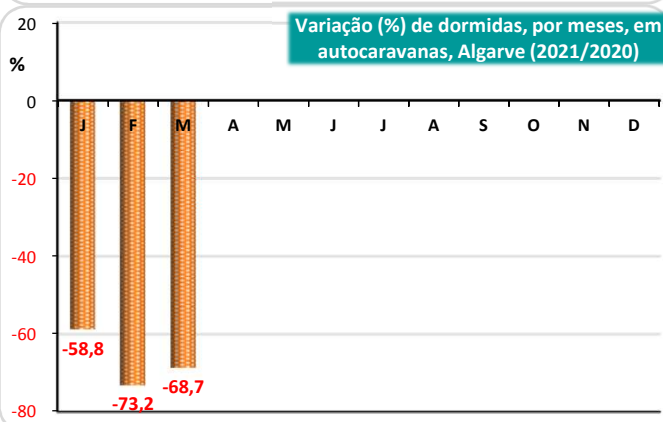
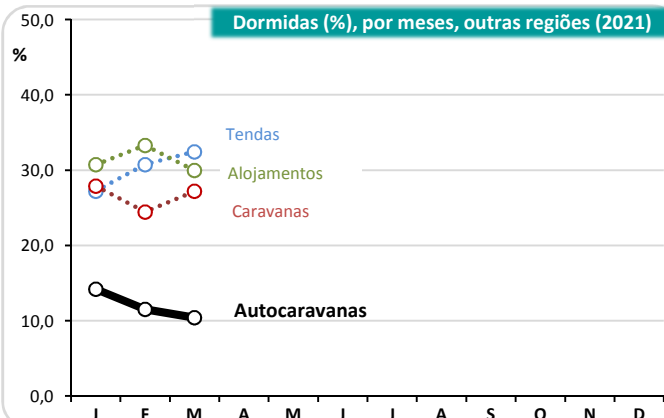
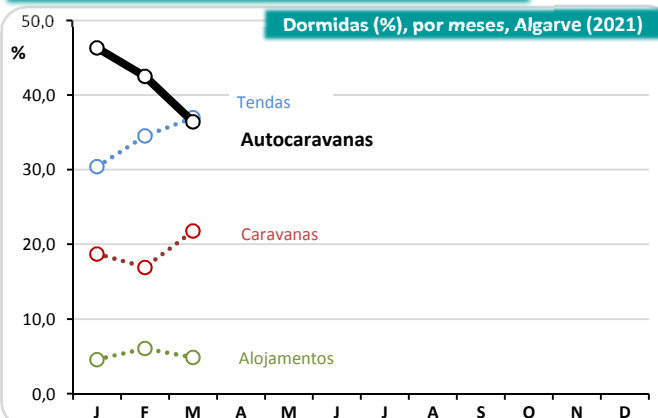
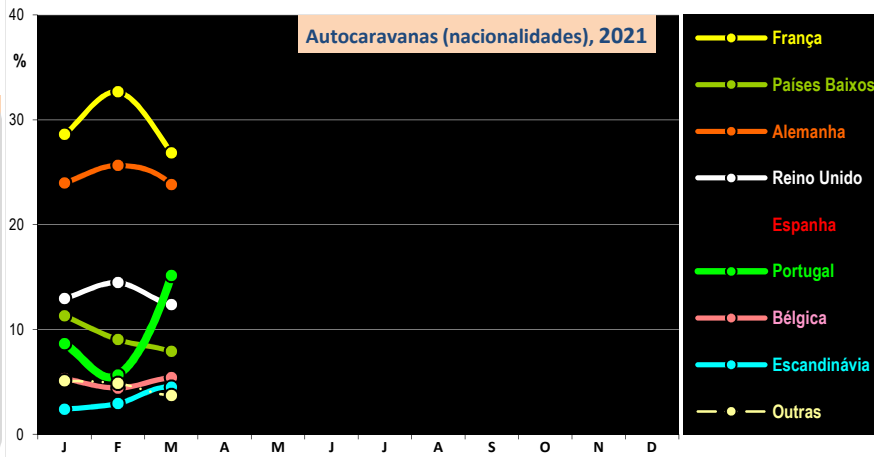
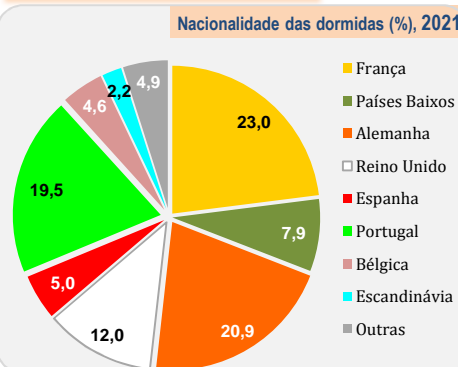




Nota: a ficha estatística disponibilizada com uma regularidade **trimestral** pretende apresentar uma síntese dos principais indicadores estatísticos relativos ao **campismo** e ao **autocaravanismo** na Região do **Algarve**. São igualmente apresentados alguns valores que permitem estabelecer comparações **com outras regiões** e com a realidade dos **empreendimentos turísticos (hoteleria)** no Algarve.

Parques de Campismo e de Caravanismo

Áreas de Serviço para Autocaravanas

Campismo e Autocaravanismo no contexto dos empreendimentos turísticos (Algarve)

Nº de dormidas em PCC p/ 100 dormidas em: Estada média (dias): AC-PCC / Hotéis / Hotéis-apart. / Ald. Turísticos / Apartamentos Turísticos

	2020 (total)	2021
Hotéis	38,7	296,9
Hotéis-apartamentos (Hap)	135,0	456,4
Apartamentos turísticos (ApT)	89,6	238,9
Aldeamentos turísticos (AdT)	465,1	468,3
Alojamento Local + TER	169,3	485,9

	2020 (total)	2021
Hotéis	24,7	264,8
Hotéis-apartamentos (Hap)	86,2	407,0
Apartamentos turísticos (ApT)	57,2	213,0
Aldeamentos turísticos (AdT)	297,0	417,6
Alojamento Local + TER	108,1	433,3

