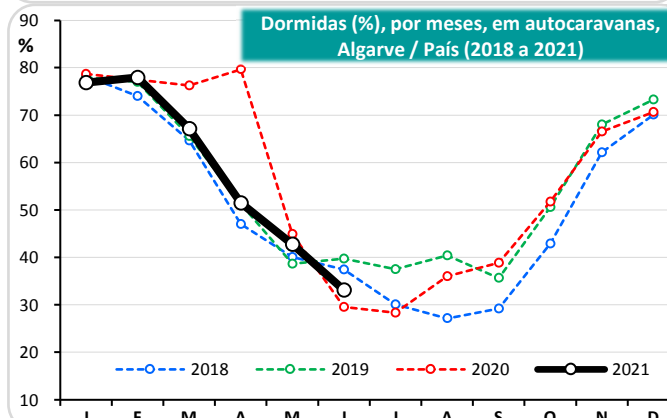
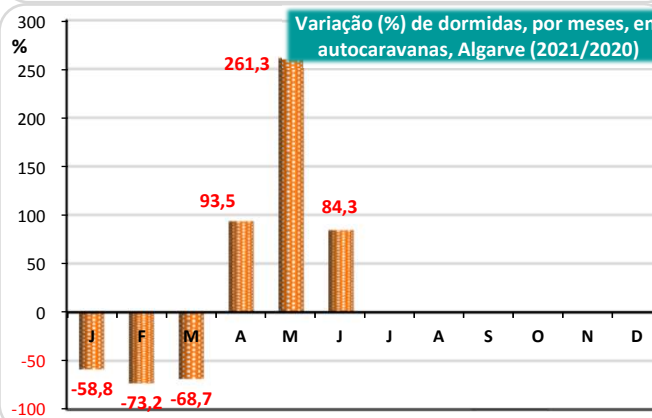
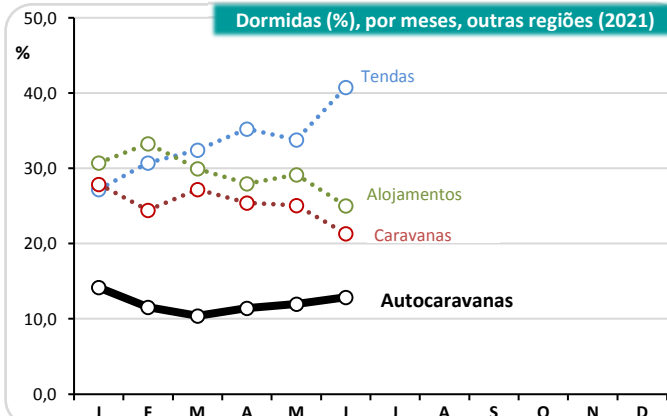
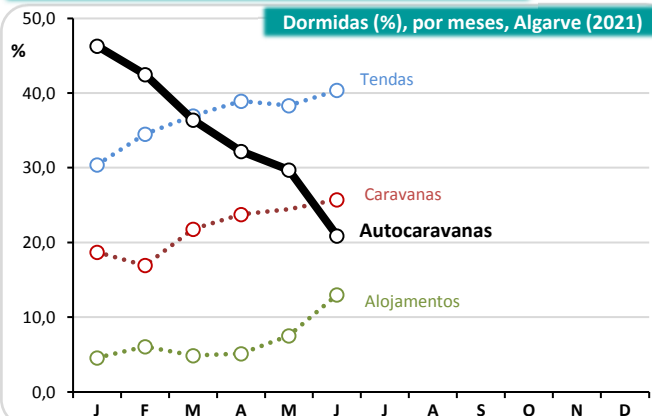
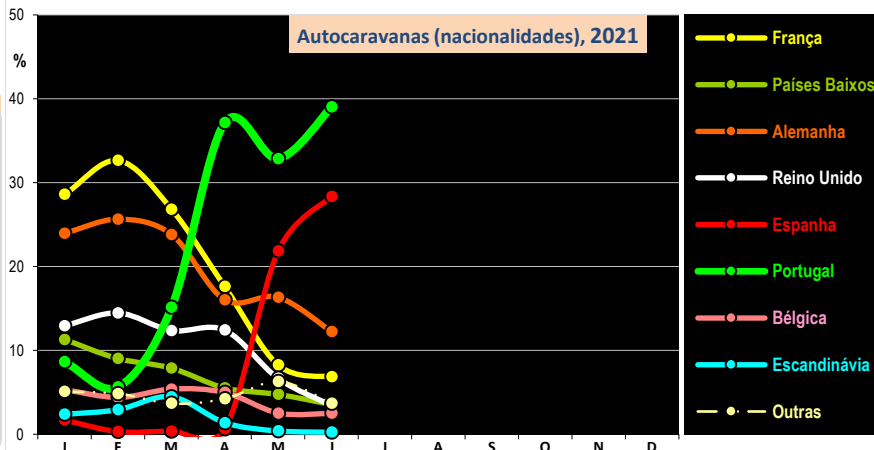
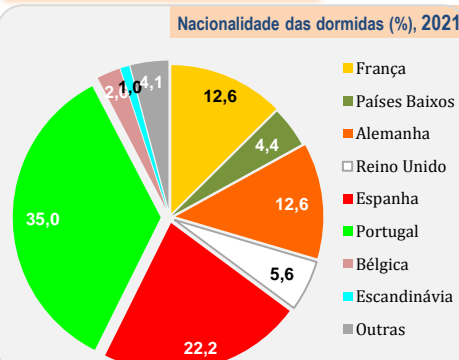


**Nota:** a ficha estatística disponibilizada com uma regularidade **trimestral** pretende apresentar uma síntese dos principais indicadores estatísticos relativos ao **campismo** e ao **autocaravanismo** na Região do **Algarve**. São igualmente apresentados alguns valores que permitem estabelecer comparações **com outras regiões** e com a realidade dos **empreendimentos turísticos (hoteleria)** no Algarve.


**Parques de Campismo e de Caravanismo**

**Áreas de Serviço para Autocaravanas**

**Campismo e Autocaravanismo no contexto dos empreendimentos turísticos (Algarve)**

Nº de dormidas em PCC p/ 100 dormidas em:

	2020 (total)	2021
Hotéis	38,7	41,5
Hotéis-apartamentos (Hap)	135,0	94,9
Apartamentos turísticos (ApT)	89,6	105,4
Aldeamentos turísticos (AdT)	465,1	618,7
Alojamento Local + TER	169,3	173,4

Estada média (dias): AC-PCC / Hotéis / Hotéis-apart. / Ald. Turísticos / Apartamentos Turísticos

Nº de dormidas em Autocaravanismo p/ 100 dormidas em:

	2020 (total)	2021
Hotéis	24,7	28,2
Hotéis-apartamentos (Hap)	86,2	64,4
Apartamentos turísticos (ApT)	57,2	71,6
Aldeamentos turísticos (AdT)	297,0	420,3
Alojamento Local + TER	108,1	117,8

