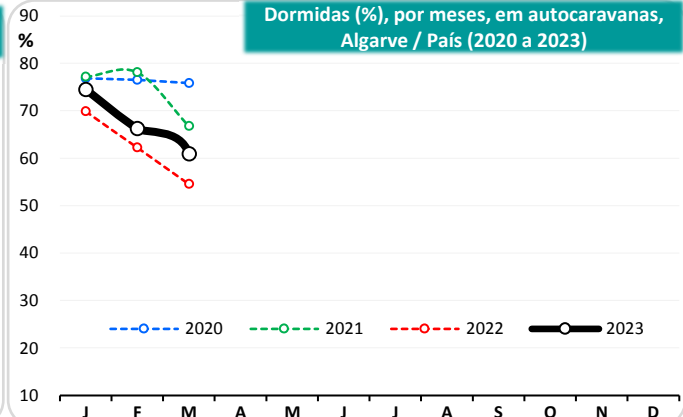
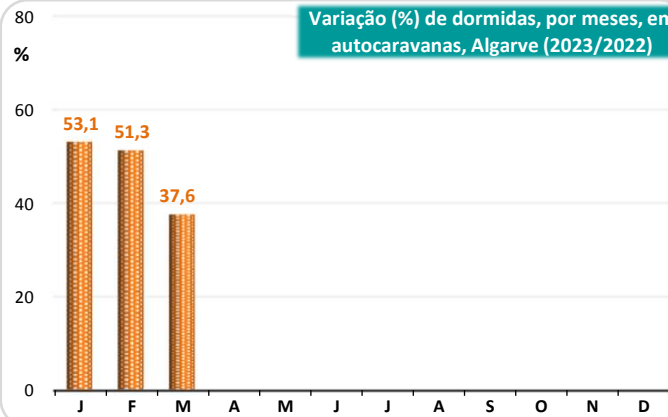
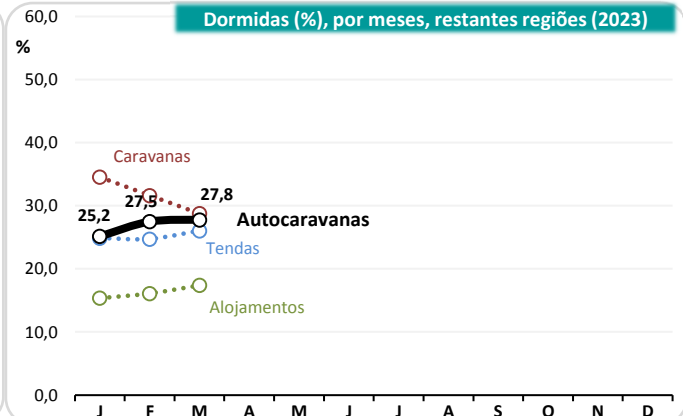
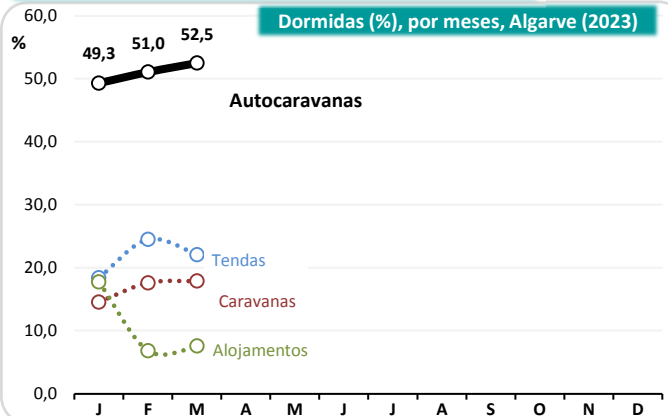




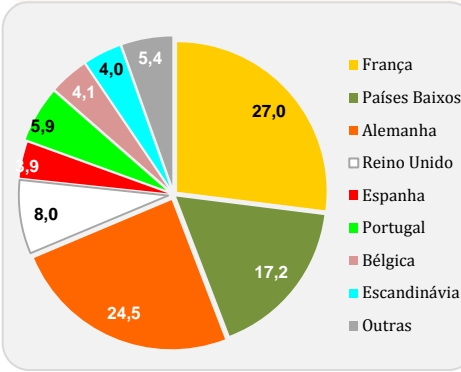
Nota: a ficha estatística disponibilizada com uma regularidade **trimestral** pretende apresentar uma síntese dos principais indicadores estatísticos relativos ao **campismo** e ao **autocaravanismo** na Região do **Algarve**. São igualmente apresentados alguns valores que permitem estabelecer comparações **com outras regiões** e com a realidade dos **empreendimentos turísticos (hotelaria)** no Algarve.

Parques de Campismo e de Caravanismo



Áreas de Serviço para Autocaravanas

Nacionalidade das autocaravanas (%), 2023

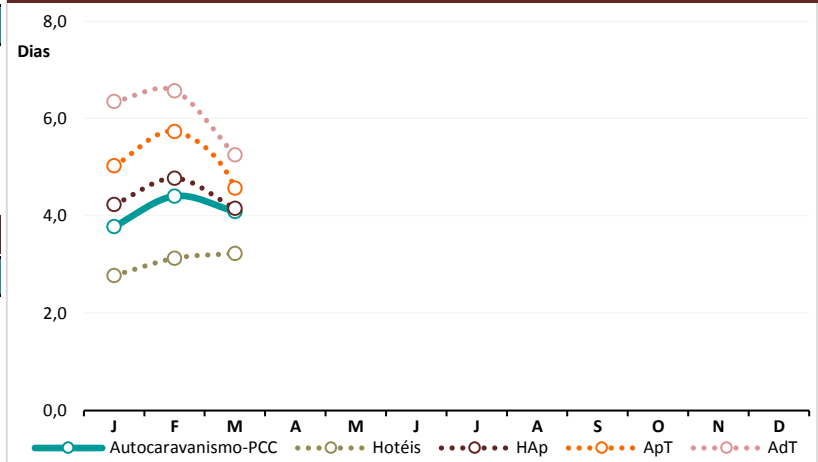


Campismo e Autocaravanismo no contexto dos empreendimentos turísticos (Algarve)

N.º de dormidas em PCC p/ 100 dormidas em:

	2022 (total)	2023
Hotéis	25,3	44,8
Hotéis-apartamentos (Hap)	50,2	85,0
Apartamentos turísticos (ApT)	56,6	93,5
Aldeamentos turísticos (AdT)	106,4	162,6
Alojamento Local + TER	118,3	228,1

Estada média (dias): AC-PCC / Hotéis / Hotéis-apart. / Ald. Turísticos / Apartamentos Turísticos



N.º de dormidas em Autocaravanismo p/ 100 dormidas em:

	2022 (total)	2023
Hotéis	13,8	41,5
Hotéis-apartamentos (Hap)	27,5	78,7
Apartamentos turísticos (ApT)	31,0	86,5
Aldeamentos turísticos (AdT)	58,2	150,4
Alojamento Local + TER	64,7	211,1