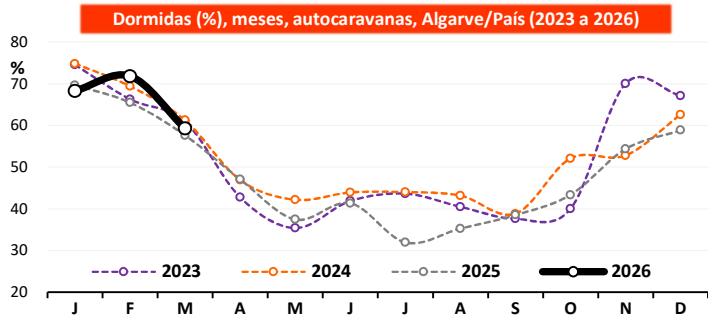
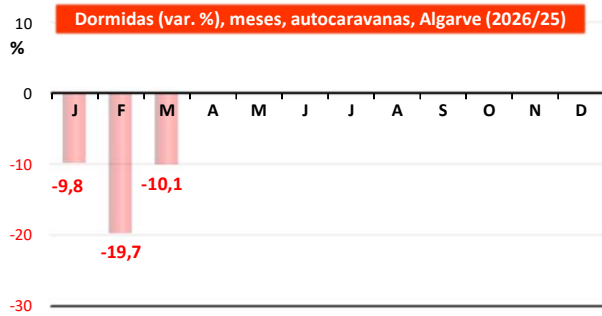
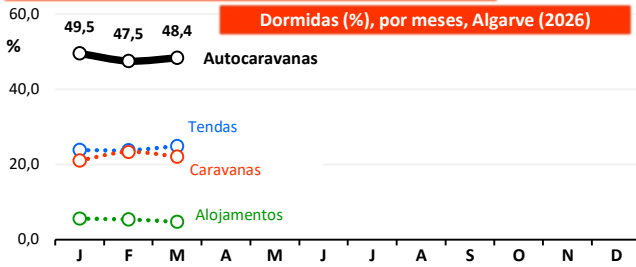




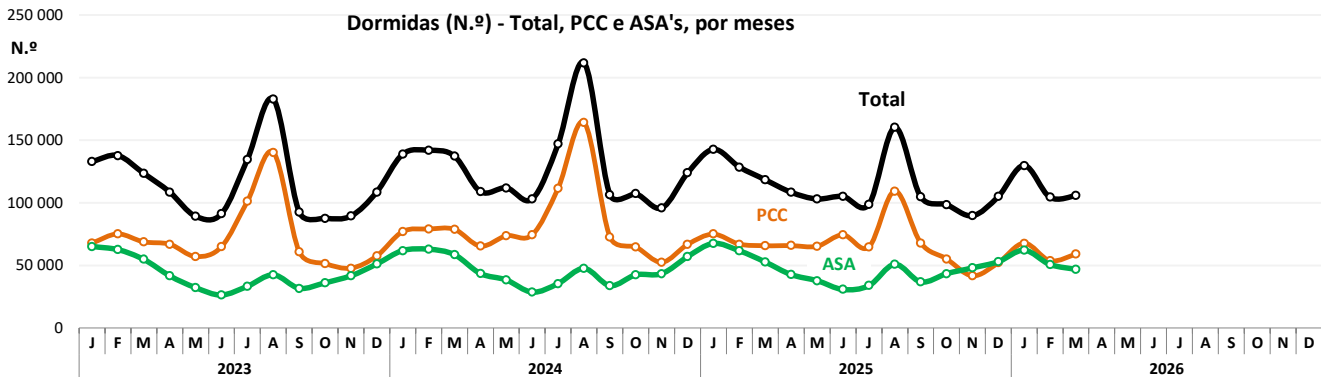
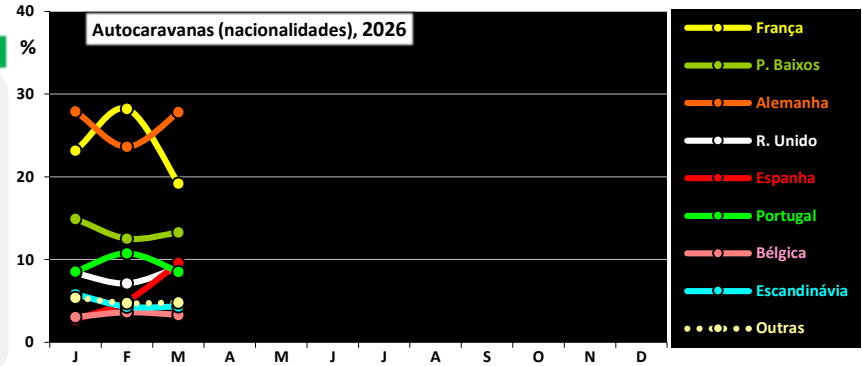
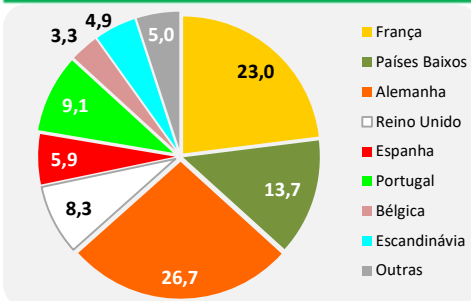
Nota: a ficha estatística disponibilizada com uma regularidade trimestral pretende apresentar uma síntese dos principais indicadores estatísticos relativos ao campismo e ao autocaravanismo na Região do Algarve. São igualmente apresentados alguns valores que permitem estabelecer comparações com outras

Parques de Campismo e de Caravanismo



Áreas de Serviço para Autocaravanas

Nacionalidade das autocaravanas (%), 2026



Campismo e Autocaravanismo no contexto dos estabelecimentos de alojamento turístico (Algarve)

N.º de dormidas em PCC p/ 100 dormidas em:

	2025 (total)	2026 (1.º T)
Hotéis	26,1	21,1
Hotéis-apartamentos	52,2	39,2
Apartamentos turísticos	59,4	52,4
Aldeamentos turísticos	119,1	76,1
Alojamento Local	107,1	96,4
TER e de habitação	667,0	586,1

N.º de dormidas em Autocaravanismo p/ 100 dormidas em estabelecimentos de alojamento turístico, por meses, 2026

N.º de dormidas em Autocaravanismo p/ 100 dormidas em:

	2025 (total)	2026 (1.º T)
Hotéis	16,0	21,6
Hotéis-apartamentos	32,1	40,1
Apartamentos turísticos	36,5	53,6
Aldeamentos turísticos	73,3	77,9
Alojamento Local	65,9	98,6
TER e de habitação	410,4	599,7

