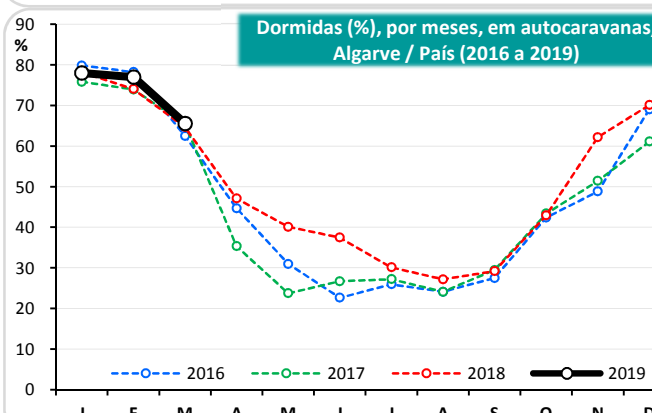
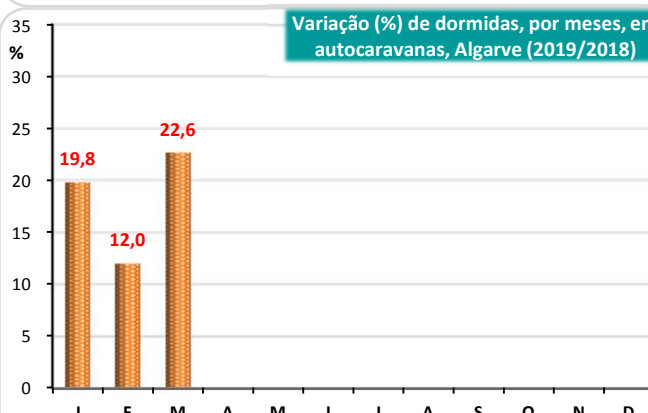

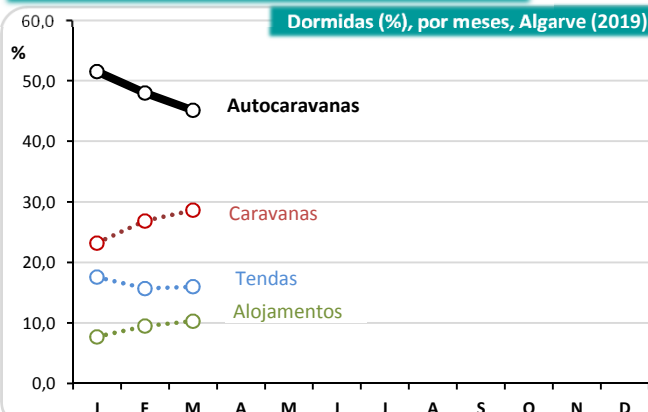


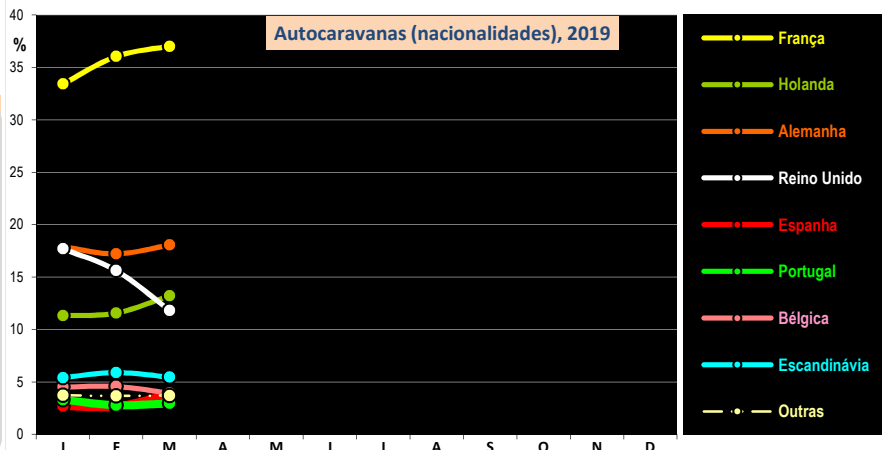
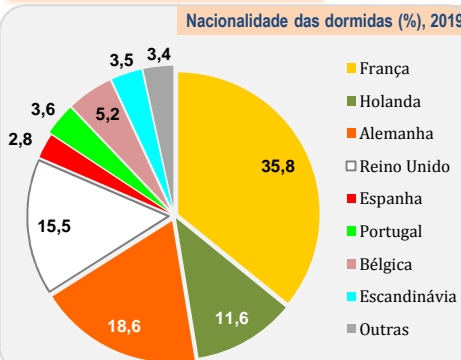


**Nota introdutória:** a ficha estatística disponibilizada com uma regularidade **trimestral** pretende apresentar uma síntese dos principais indicadores estatísticos relativos ao **campismo** e ao **autocaravanismo** na Região do **Algarve**. São igualmente apresentados alguns valores que permitem estabelecer comparações **com outras regiões** e com a realidade dos **empreendimentos turísticos (hotelaria)** no Algarve.

### Parques de Campismo e de Caravanismo



### Áreas de Serviço para Autocaravanas

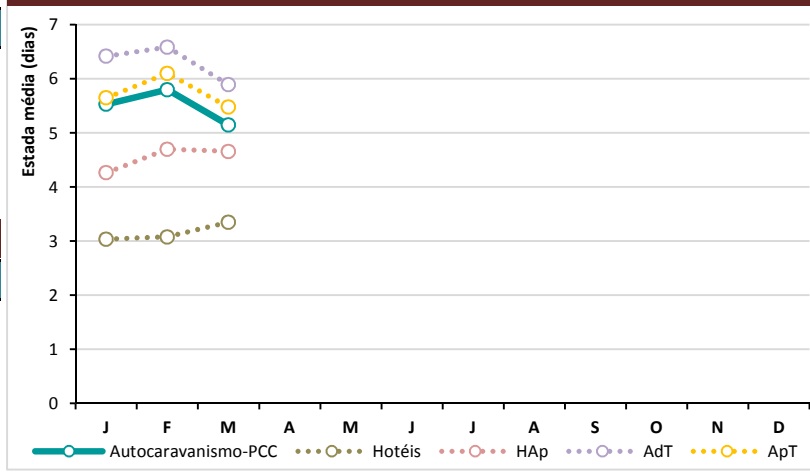


### Campismo e Autocaravanismo no contexto dos empreendimentos turísticos (Algarve)

Nº de dormidas em PCC p/ 100 dormidas em:

	2018 (total)	2019
Hotéis	24,8	39,4
Hotéis-apartamentos (Hap)	44,7	107,1
Apartamentos turísticos (ApT)	48,3	79,8
Aldeamentos turísticos (AdT)	94,9	127,5
Alojamento Local + TER	128,7	255,4

Estada média (dias): AC-PCC / Hotéis / Hotéis-apart. / Ald. Turísticos / Apartamentos Turísticos



Nº de dormidas em Autocaravanismo p/ 100 dormidas em:

	2018 (total)	2019
Hotéis	11,1	34,3
Hotéis-apartamentos (Hap)	20,0	93,3
Apartamentos turísticos (ApT)	21,6	69,5
Aldeamentos turísticos (AdT)	42,5	111,0
Alojamento Local + TER	57,7	222,4