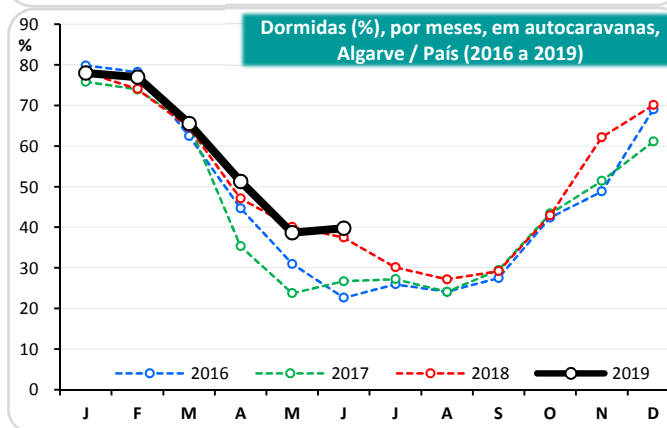
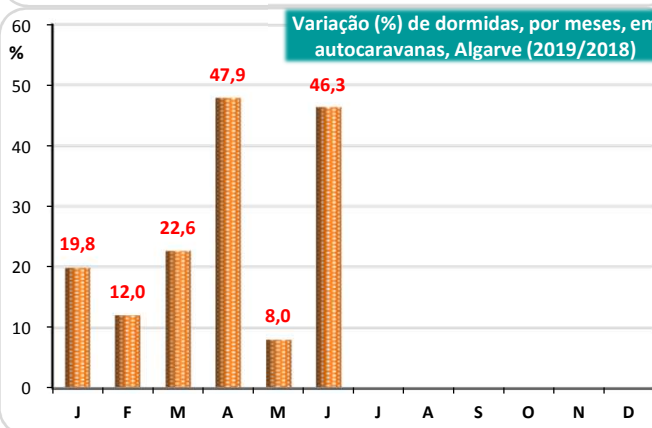
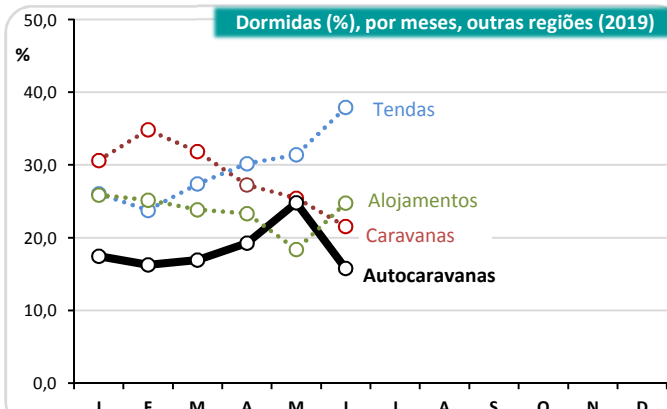
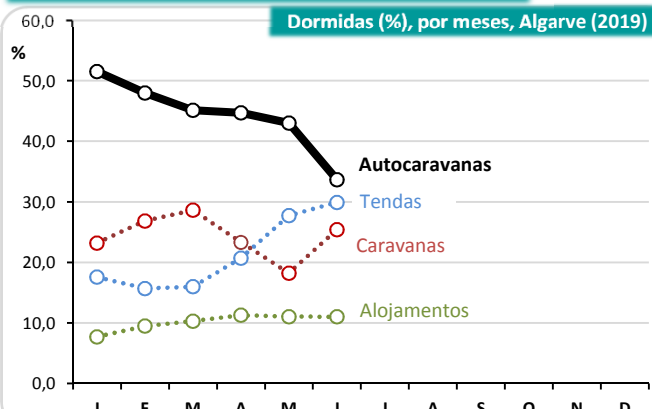
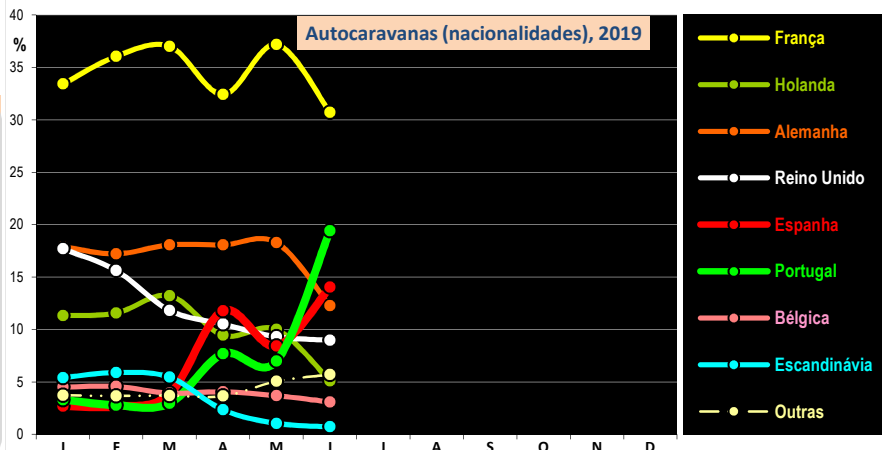
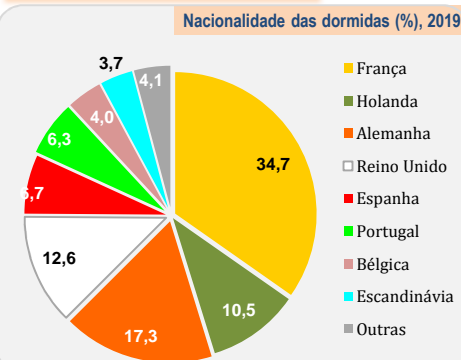




Nota introdutória: a ficha estatística disponibilizada com uma regularidade **trimestral** pretende apresentar uma síntese dos principais indicadores estatísticos relativos ao **campismo** e ao **autocaravanismo** na Região do **Algarve**. São igualmente apresentados alguns valores que permitem estabelecer comparações **com outras regiões** e com a realidade dos **empreendimentos turísticos (hotelaria)** no Algarve.

Parques de Campismo e de Caravanismo

Áreas de Serviço para Autocaravanas

Campismo e Autocaravanismo no contexto dos empreendimentos turísticos (Algarve)

Nº de dormidas em PCC p/ 100 dormidas em:			Estada média (dias): AC-PCC / Hotéis / Hotéis-apart. / Ald. Turísticos / Apartamentos Turísticos		
	2018 (total)	2019			
Hotéis	24,8	20,4		Autocaravanismo-PCC	Hotéis
Hotéis-apartamentos (Hap)	44,7	34,7		HAp	AdT
Apartamentos turísticos (ApT)	48,3	42,4		ApT	
Aldeamentos turísticos (AdT)	94,9	83,3			
Alojamento Local + TER	128,7	110,0			
Nº de dormidas em Autocaravanismo p/ 100 dormidas em:					
	2018 (total)	2019			
Hotéis	11,1	15,0			
Hotéis-apartamentos (Hap)	20,0	25,5			
Apartamentos turísticos (ApT)	21,6	31,2			
Aldeamentos turísticos (AdT)	42,5	61,3			
Alojamento Local + TER	57,7	80,9			